



Elementos de Escoramento

4R - 1,2 x 1,0m 6R - 1,2 x 1,5m



Barras horizontais

1,60m





Barras de conexão

1,60m




Guarda-corpos montagem

1,60m



Elementos de Escoramento Reforçados

4R - 1,2 x 1,0m 6R - 1,2 x 1,5m




Diagonal em "X"

1,60 x 0,75m 1,60 x 1,25m



Diagonal em "V"

1,60m



Plataforma de serviço alu/cp

1,60 x 0,70m



Plataforma alu/cp

1,60 x 0,30m



Tarugo de conexão

0,90m



Cavilhas Segurança

0,75m



Forquilhas 235 x 150 c/ Nivelador

0,90m



Nivelador + Placa de fixação

0,90m



Nivelador Articulado

0,90m